













Notes	Sunday	Monday	Tuesday	Wednesday	Thursday	Friday	Saturday
	1 Read a new book today. Sign "book"	2 Practice signing "all done" after meals	3 Pat or point to pictures in books	4 Notice what your child is interested in. Spend time talking about it	5 Hold your child, point and say "go". Run a short distance. Will they point too?	6 Play "Tickle me". How does your child get you to play again?	7 Teach following the direction "Hold still" during diaper changes
	8 Take a bubble bath. "Pop" the bubbles. Pop pop pop	9 Wave "Hi" to a police officer today	10 Follow directions to turn the lights "off"	11 Make choices during lunch, "Milk or water?"	12 Sing your favorite song in front of a mirror together	13 Put stickers on body parts. "On your nose"	14 Try a new flavor or texture of food today.
	15 Wear a silly hat today and point to show people	16 Close your eyes and smell your breakfast this morning	17 Sing Head Shoulders Knees and Toes	18 Make animal sounds when reading books	19 Ask your child "Do you want to eat?" How do they respond?	20 Find some rocks outside. Put them "in" a bucket	21 Can your child follow directions to give someone a hug?
	22 Talk out loud about what you're doing when getting dressed. "Putting my socks on"	23 How many body parts does your child point to? Learn 1 more	24 Give a complement today. Gesture - thumbs up!	25 Opposite day. Talk about hot and cold or up and down	26 Stay warm. Play dress up today	27 Can you help make the bed. Put pillows "on" the bed	28 Practice blowing into a horn or kazoo
	29 Pop bubble wrap using hands or feet, "Pop!"	30 Sign "All done" after brushing your teeth	31 Put their clothes on backward. Say "Uh oh" or "No"		 book	 jump	 done




Notas	domingo	lunes	martes	miercoles	jueves	viernes	sabado
	1 Lee un libro nuevo hoy. Señala "libro."	2 Practica señalando "terminé" despues de comer.	3 Toca o apunta a los dibujos en los libros.	4 Observa las cosas que le interesan a tu niño. Habla sobre ellas.	5 Tén a tu niño. Apunta y di "vamos." Corre una distancia corta. Apuntara tambien?	6 Juega "cosquillas." Como hace tu niño para que juegen otra vez?	7 Enseña la direccion "quieto" cuando cambias el pañal.
	8 Dale un baño en la bañera . "Aplasta" las burbujas. "pop, pop, pop."	9 Saluda con la mano a un policia hoy.	10 Sigue la direccion, "apaga" las luces.	11 Decide "leche o agua" durante el almuerzo.	12 Canta juntos en frente del espejo su cancion favorita.	13 Pon etiquetas en partes del cuerpo. "En la nariz."	14 Prueba una textura o sabor de alimento diferente hoy.
	15 Ponte un sombrero gracioso hoy y muestraselo a otros con gestos.	16 Cierra tus ojos y huele tu desayuno esta mañana.	17 Canta "Cabeza, hombros, rodillas y pies."	18 Haz sonidos de animales al leer libros.	19 Preguntale a su niño, "quieres comer?" Como responde?	20 Busca piedras afuera. Ponlas "en" un cubo.	21 Su niño puede seguir la direccion de dar un abrazo a alguien?
	22 Di en voz alta lo que haces al vestirse. "Me estoy poniendo los calcetines."	23 Cuantas partes del cuerpo puede tocar su niño? Aprende uno mas.	24 Da una felicitacion hoy. Haz la señal de "pulgar arriba."	25 Dia de lo opuesto. Habla de caliente y frio o arriba y abajo.	26 Manténganse abrigado. Juega con disfrazes hoy.	27 Ayuda arreglando la cama. Pon las almohadas "en" la cama.	28 Practica soplando en una trompeta o un pito.
	29 Rompe papel de burbujas con las manos o los pies. "Pop."	30 Señala "terminé" duespes de cepillar los dientes.	31 Ponle la ropa al revés. Lo notara? Di, "oh oh," o "no."		 book	 jump	 done




*Signs in ASL

Notes	Sunday	Monday	Tuesday	Wednesday	Thursday	Friday	Saturday
	1 Read a new book today	2 Practice saying "all done" after meals	3 Can your child drink from a straw? Try it	4 Let your child peel a banana. Say "banana"	5 Pretend you're a bird and fly around the living room	6 Play "Tickle me". Will your child say "again"?	7 Practice dressing. Pull socks half way up and let your child finish
	8 Take a bubble bath. "Pop" the bubbles. Pop pop pop	9 Sign or say "Thank you" to a police officer today	10 Follow directions to turn the lights "off"	11 Make choices during lunch, "Milk or water?"	12 Sing your favorite song in front of a mirror together	13 Put stickers on body parts. "On your nose"	14 Make fruit and yogurt dip. Help put fruit "in" the bowl
	15 Wear a silly hat today. Show people and say "hat!"	16 Close your eyes and smell your breakfast this morning	17 Sing Head Shoulders Knees and Toes	18 Can your child jump? Jump up, down or over something	19 Have popcorn for snack. Sign or say "more" or "eat" for each piece	20 Find some rocks outside. Put them "in" a bucket	21 Can your child follow directions to give someone a hug?
	22 Talk out loud about what you're doing when getting dressed. "Putting my socks on"	23 How many body parts does your child point to? Learn 1 more	24 Give a complement today. Tell someone "Good job"	25 Opposite day. Talk about hot and cold or up and down	26 Stay warm. Play dress up today	27 Can you help make the bed. Put pillows "on" the bed	28 Practice blowing into a horn or kazoo
	29 Use pinching fingers to bubble wrap. "Pop!"	30 Sign or say "All done" after brushing your teeth	31 Put their clothes on backward. Do they notice? Say "Uh oh" or "No"		 book	 jump	 done

Notas	domingo	lunes	martes	miercoles	jueves	viernes	sabado
	1 Lee un libro nuevo hoy.	2 Practica señalando "terminé" despues de comer.	3 Tu niño puede usar un pitillo? Prueballo.	4 Deja que su niño pele una banana. Di "banana."	5 Pretende que eres un pajaro y vuela por la sala.	6 Juega "cosquillas." Su niño pide "mas."	7 Aprende vestirse. Sube los calcetines parcialmente, y deja que termine.
	8 Dale un baño en la bañera . "Aplasta" las burbujas. "pop, pop, pop."	9 Señala o di "gracias" a un policia hoy.	10 Sigue la direccion, "apaga" las luces.	11 Decide "leche o agua" durante el almuerzo.	12 Canta juntos en frente del espejo su cancion favorita.	13 Pon etiquetas en partes del cuerpo. "En la nariz."	14 Haz dip de fruta y yogurt. Ayuda poner la fruta dentro de la taza.
	15 Ponte un sombrero gracioso hoy y muestraselo a otros y di "sombrero."	16 Cierra tus ojos y huele tu desayuno esta mañana.	17 Canta "Cabeza, hombros, rodillas y pies."	18 Tu niño puede saltar? Salta sobre algo.	19 Prepara palomitas para la merienda. Señala o di "mas" o "comer" para pedir pedazitos.	20 Busca piedras afuera. Ponlas "en" un cubo.	21 Su niño puede seguir la direccion de dar un abrazo a alguien?
	22 Di en voz alta lo que haces al vestirse. "Me estoy poniendo los calcetines."	23 Cuantas partes del cuerpo puede tocar su niño? Aprende uno mas.	24 Da una felicitacion hoy. Dile a alguien "bravo."	25 Dia de lo opuesto. Habla de caliente y frio o arriba y abajo.	26 Manténganse abrigados. Juega con disfraces hoy.	27 Ayuda arreglando la cama. Pon las almohadas "en" la cama.	28 Practica soplando en una trompeta o un pito.
	29 Rompe papel de burbujas con los dedos. "Pop."	30 Señala "terminé" duespes de cepillar los dientes.	31 Ponle la ropa al revés. Lo notara? Di, "oh oh," o "no."		 book	 jump	 done

*Signs in ASL

Notes	Sunday	Monday	Tuesday	Wednesday	Thursday	Friday	Saturday
	1 Read a new book today	2 Say "I'm done" after meals	3 Can your child drink from a straw? Try it	4 Let your child try cutting a banana with a butter knife	5 Pretend you're a bird or plane and fly around the living room	6 Play a game together. Say "My turn" and "Your turn"	7 Can your child get dressed on their own? Let them try
	8 Follow directions in the tub. "Put the duck under the water... on your head..."	9 Say "Thank you" to a police officer today	10 Follow directions to go to another room to turn the lights "off"	11 Talk about how your food tastes during lunch. It's hot, spicy, sticky...	12 Put on a show, sing your favorite song for friends	13 Put stickers on body parts. Do you know elbow, cheek, chin, forehead?	14 Make fruit with yogurt dip. Talk about how to make it
	15 Wear a silly hat today. Show people and say "See my hat!"	16 Close your eyes and smell your breakfast. Can you guess what it is?	17 Sing Head Shoulders Knees and Toes	18 Make an obstacle course and jump over pillows or laundry	19 Play with plastic animals. What can they jump over?	20 Follow 2-step directions outside. Find a rock and put it by the tree	21 Call a loved one on the phone and say "I love you"
	22 Talk out loud about what you're doing when getting dressed. "Putting my socks on"	23 Does your child know opposites? "Up and ___?"	24 Give a complement today. Tell someone "Good job"	25 Can your child answer "Where" questions? Where do birds live?	26 Stay warm. Go get your hat and jacket. (2 items)	27 Can your child make their bed. Let them try	28 Make up a song with a horn or kazoo
	29 Jump on bubble wrap. "I'm jumping"	30 Can your child get ready for bed? Brush your teeth and put on pajamas	31 Be silly. Practice walking backwards.		 book	 jump	 done

Notas	domingo	lunes	martes	miercoles	jueves	viernes	sabado
	1 Lee un libro nuevo hoy.	2 Di "terminé" despues de comer.	3 Tu niño puede niñor con un pitillo?	4 Practica cortando una banana con un cuchillo de mantequilla.	5 Preténde que eres un pajaro o avion y vuela por tu sala.	6 Juega algo juntos. Di "mi turno" y "tu turno."	7 Tu niño se puede vestir solo? Deja que pruebe vestirse.
	8 Sigue instrucciones en la bañera. "Pon el pato en el agua... encima de tu cabeza."	9 Dile "gracias" a un policia hoy.	10 Sigue instrucciones. Ve a otro cuarto y apaga la luz.	11 Habla acerca de la comida durante el almuerzo. Como sabe? Picante, pegajoso...	12 Planea un programa. Canta tu cancion favorita para amigos.	13 Pon etiquetas en partes de tu cuerpo. Conoces codo, cachete, frente, barbilla?	14 Prepara fruta con yogurt. Habla acerca de como lo preparas.
	15 Ponte un sombrero gracioso hoy. Enseñale a otros y di "Mira mi sombrero."	16 Cierra tus ojos y huele tu desayuno. Puedes adivinar que es?	17 Canta "Cabeza, hombros, rodillas y pies."	18 Haz un recorrido de obstaculo. Salta sobre las almohadas y ropa.	19 Juega con animalitos de plastic. Que cosas pueden saltar?	20 Sigue instrucciones de 2 partes afuera. Busca una piedra y ponla al lado del arbol.	21 Llama un familiar por el telefono y di, "te amo."
	22 Di en voz alta lo que haces al vestirse. "Me estoy poniendo los calcetines."	23 Tu niño conoce opuestos? Arriba y _____?	24 Da una felicitacion hoy. Dile a alguien, "Bravo!"	25 Cuando haces preguntas acerca de "adonde" tu niño puede responder? Donde viven los pajaros?	26 Manténganse abrigado. Busca to sombrero y chaqueta (2 cosas)	27 Tu niño puede arreglar su cama? Deja que pruebe.	28 Inventa una cancion con una trompeta o pito.
	29 Salta en el papel de burbujas. Di "estoy saltando."	30 Tu niño puede prepararse para dormir? Cepilla tus tientes y ponte tus pijamas.	31 Practica caminando hacia atras graciosamente		 book	 jump	 done

*Signs in ASL